

Возможные варианты исполнения кровати

Кровать с/м 1200/1400/1600/1800

Кровать №2 «Анкора»

Кровать №2 «Виктория»

Кровать №2 «Изола»

sbk
home

Ставропольский край, с. Верхнерусское
ул. Батайская, 24 «Ж» тел.: 8-800-500-52-16

ОБЩИЕ ТЕХНИЧЕСКИЕ УКАЗАНИЯ ПО СБОРКЕ.

Перед сборкой внимательно ознакомьтесь с данной инструкцией. Для сборки изделий желательно воспользоваться помощью квалифицированных специалистов. Сохраняйте упаковку до полной сборки изделия.

Во избежание появления царапин сборку необходимо проводить на мягком подстилочном материале. Согласно схемам сборки прикрепить необходимую фурнитуру. После этого можно приступать к сборке комплекта. Рекомендуется монтировать каркас в горизонтальном положении.

В мебельном наборе могут быть конструктивные изменения, не указанные в данной конструкции и не ухудшающие качество изделия, так как мы постоянно работаем над улучшением производимой продукции.


ГАРАНТИЙНЫЕ ОБЯЗАТЕЛЬСТВА.

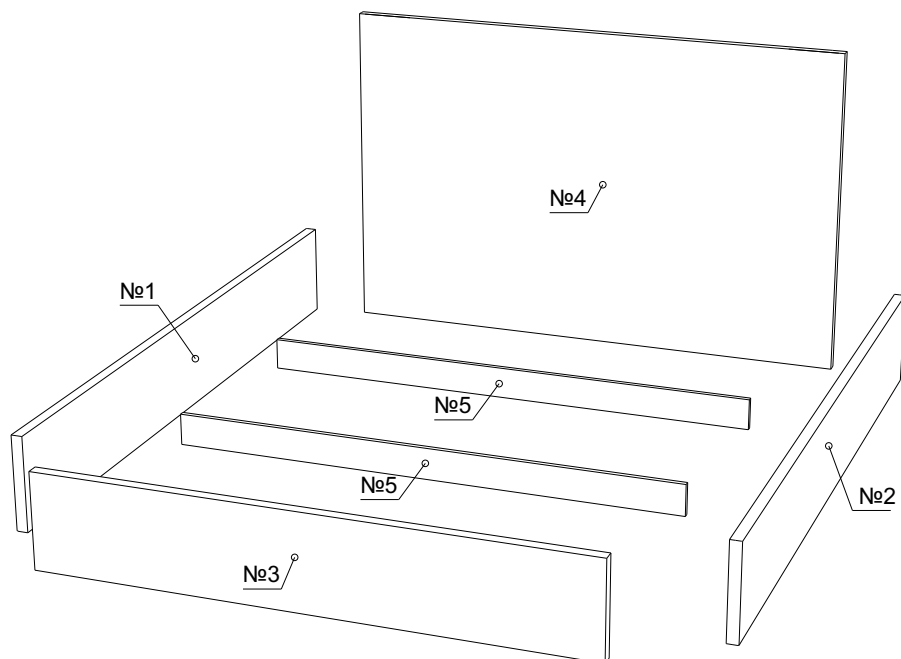
1. Изготовитель гарантирует соответствие мебели требованиям ГОСТа 16371-2014, 19917-2014 при соблюдении условий транспортировки, хранения, сборки (для мебели, поставляемой в разобранном виде), эксплуатации.
2. Гарантийный срок эксплуатации мебели: для общественных помещений -18 мес., бытовой -24 мес. Гарантийный срок при розничной продаже через торговую сеть исчисляется со дня продажи мебели, при внерозничном распределении - со дня получения её потребителем.
3. Согласно постановлению правительства Российской Федерации от 16 июня 1997г. №720 мебель относится к товарам длительного пользования. В связи с этим по истечению срока службы (10 лет) потребитель должен обратиться в специализированную организацию по ремонту мебели с целью оценки дальнейшей пригодности мебели к безопасной эксплуатации и определения возможного дальнейшего срока службы.
4. Предприятие оставляет за собой право на замену фурнитуры и метизов, не влияющих на изменение конструкции и качества изделия.
5. Перед началом сборки изделия проверьте комплектность, целостность деталей и фурнитуры, при обнаружении брака или некомплектности обратитесь к продавцу, указав **номер смены, партии и дату изготовления** с бирки упаковки. В случае некомплектности или несоответствия фурнитуры дополнительно укажите **фамилию** упаковщика и **дату изготовления**. В случае установки бракованной детали, утери бирок с упаковок, претензии исправляются за счет покупателя.

ПРАВИЛА УХОДА И ЭКСПЛУАТАЦИИ.

Для сохранения эксплуатационных и эстетических качеств мебели в течение длительного срока необходимо соблюдать условия её хранения, правила эксплуатации и ухода.

1. Мебель рекомендуется эксплуатировать в проветриваемом сухом помещении с температурой воздуха не ниже +10 С и относительной влажностью воздуха 50-80%.
2. При эксплуатации изделий, имеющих стеклянные створки, полки и зеркала необходимо помнить, что эксплуатация стеклоизделий и зеркал с трещиной сопряжена с риском получения травмы. При появлении трещин надо немедленно заменить стеклоизделие.
3. В процессе эксплуатации мебели возможно ослабление крепежной фурнитуры - необходимо периодически подтягивать её.
4. Во избежание потери товарного вида мебель и зеркала рекомендуется защищать от прямых солнечных лучей, не должна размещаться вблизи отопительных приборов, сырых и холодных стен (может привести к изменению цвета и отслоению пленки).
5. Не допускать попадания воды и технических жидкостей на поверхность мебели, не следует ставить на поверхность горячие предметы без теплоизоляционной прокладки.
6. Беречь поверхность мебели от механических повреждений.
7. Поверхность мебели можно чистить влажной тканью с применением средств по уходу за мебелью с последующей протиркой насухо. **Запрещено применять эфир, ацетон, бензин и др. средства, содержащие спирт и растворитель, поскольку печатный рисунок на фасадах не устойчив к их воздействию!!!**
8. Фасадную часть следует чистить мягкой тканью с применением хозяйственного мыла, после чего вытирать насухо. Не использовать для чистки наждачную бумагу, соду и др. средства, содержащие абразивные материалы.





(1320*2105*1129)
Кровать №2 1200

Поз.	Наименование	Кол-во	Деталь		Упаковка
			Длина	Ширина	
1	Царга левая	1	2054	300	№2
2	Царга правая	1	2054	300	№2
3	Изножье	1	1286	300	№1
4	Изголовье	1	1320	1125	№1

ЛДСП 16мм Белый Базовый (Шагрень) W908 ST2

Поз.	Наименование	Кол-во	Деталь		Упаковка
			Длина	Ширина	
5	Стяжная планка	2	1210	100	№2

Пенополистирол

Поз.	Наименование	Кол-во	Деталь		Упаковка
			Длина	Ширина	
	Подкладка	1	1200	100	№2
	Подкладка	1	844	300	№2
	Подкладка	4	652	50	№1
	Подкладка	2	300	25	№1

(1720*2105*1129)
Кровать №2 1600

Поз.	Наименование	Кол-во	Деталь		Упаковка
			Длина	Ширина	
1	Царга левая	1	2054	300	№2
2	Царга правая	1	2054	300	№2
3	Изножье	1	1686	300	№1
4	Изголовье	1	1727	1125	№1

ЛДСП 16мм Белый Базовый (Шагрень)

Поз.	Наименование	Кол-во	Деталь		Упаковка
			Длина	Ширина	
5	Стяжная планка	2	1610	100	№2

Пенополистирол

Поз.	Наименование	Кол-во	Деталь		Упаковка
			Длина	Ширина	
	Подкладка	2	805	100	№2
	Подкладка	1	444	300	№2
	Подкладка	4	852	50	№1
	Подкладка	2	300	25	№1

(1520*2105*1129)
Кровать №2 1400

Поз.	Наименование	Кол-во	Деталь		Упаковка
			Длина	Ширина	
1	Царга левая	1	2054	300	№2
2	Царга правая	1	2054	300	№2
3	Изножье	1	1486	300	№1
4	Изголовье	1	1520	1125	№1

ЛДСП 16мм Белый Базовый (Шагрень) W908 ST2

Поз.	Наименование	Кол-во	Деталь		Упаковка
			Длина	Ширина	
5	Стяжная планка	2	1410	100	№2

Пенополистирол

Поз.	Наименование	Кол-во	Деталь		Упаковка
			Длина	Ширина	
	Подкладка	2	705	100	№2
	Подкладка	1	644	300	№2
	Подкладка	4	752	50	№1
	Подкладка	2	300	25	№1

(1920*2105*1129)
Кровать №2 1800

Поз.	Наименование	Кол-во	Деталь		Упаковка
			Длина	Ширина	
1	Царга левая	1	2054	300	№2
2	Царга правая	1	2054	300	№2
3	Изножье	1	1886	300	№1
4	Изголовье	1	1920	1125	№1

ЛДСП 16мм Белый Базовый (Шагрень) W908 ST2


Поз.	Наименование	Кол-во	Деталь		Упаковка
			Длина	Ширина	
5	Стяжная планка	2	1810	100	№2

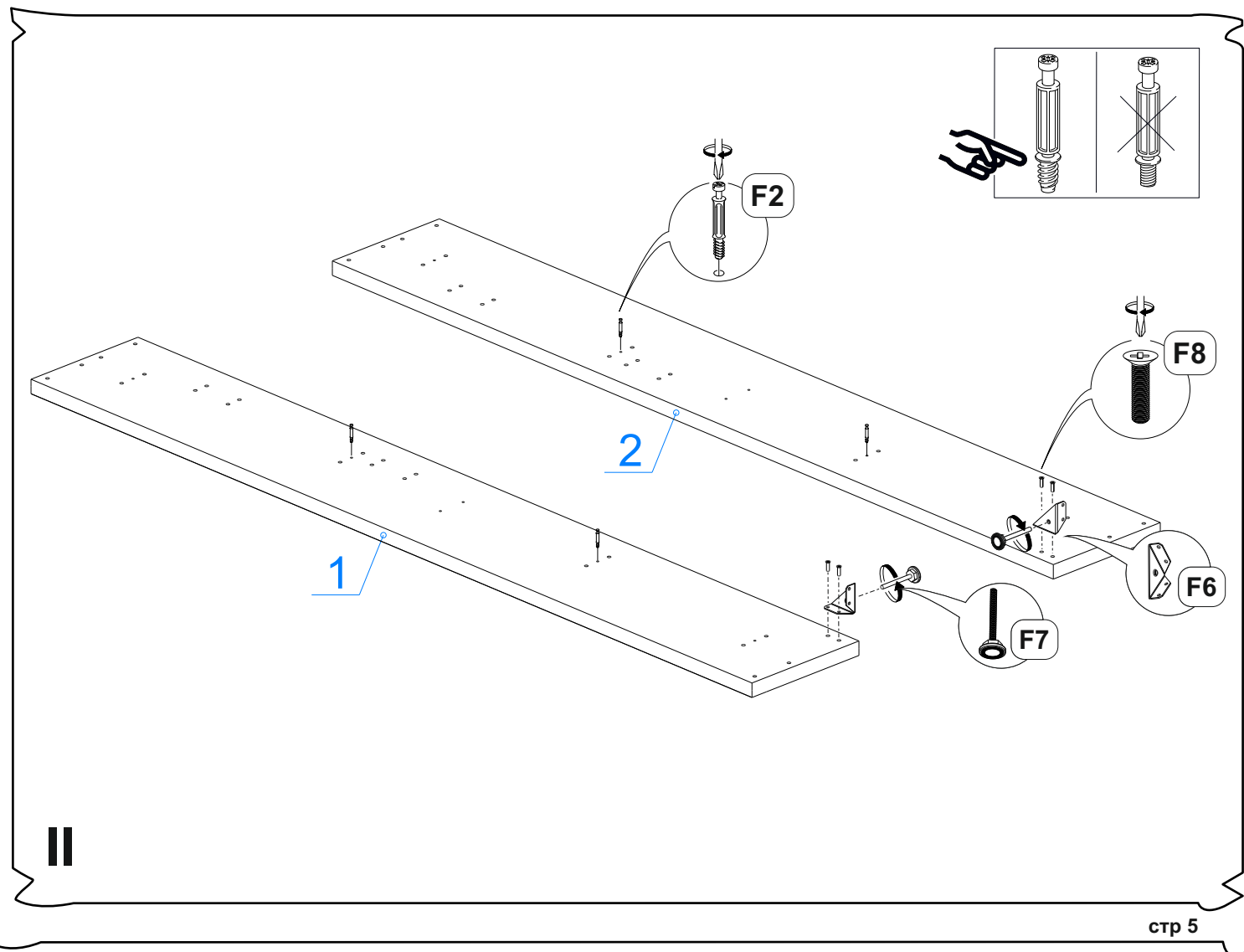
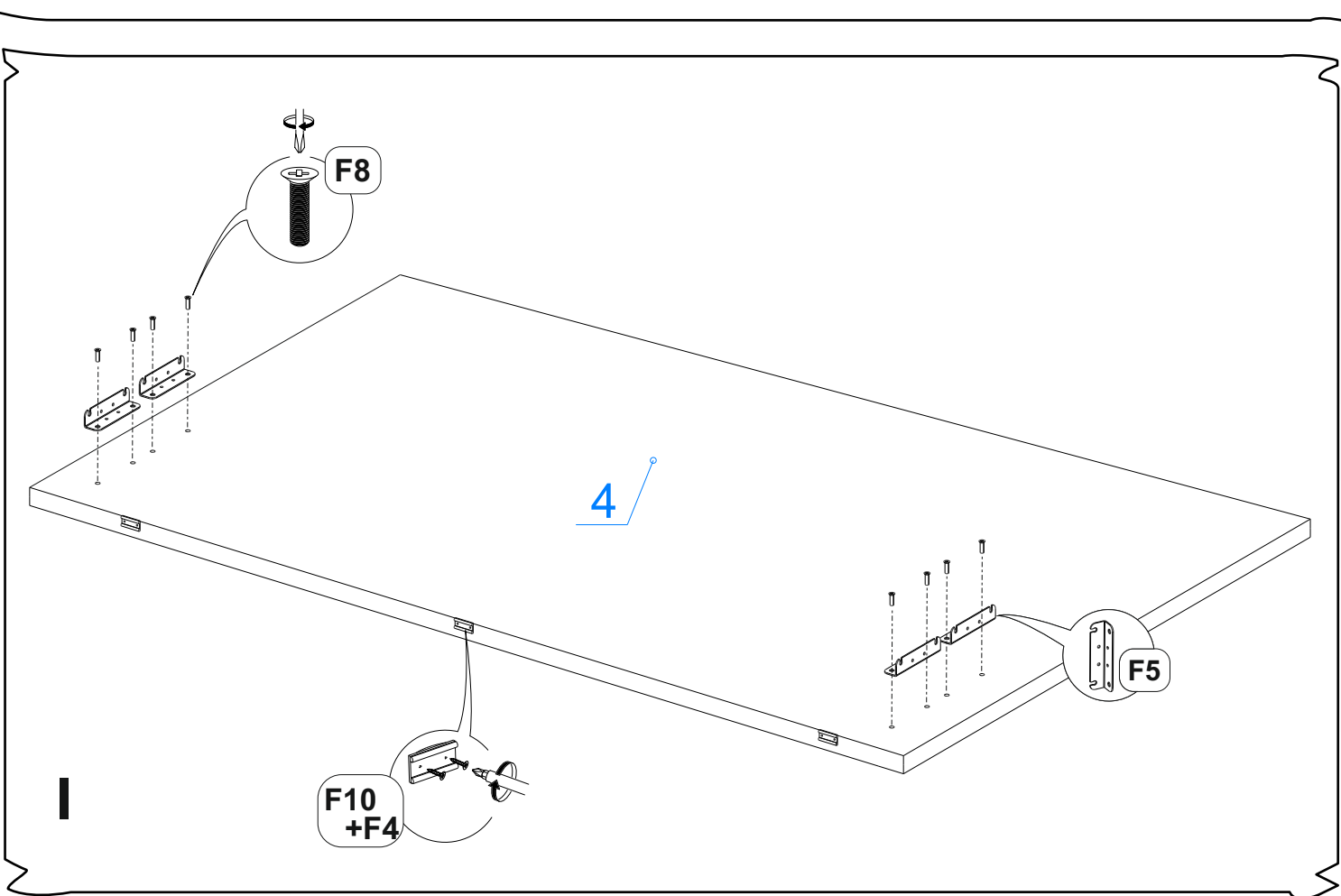
Пенополистирол

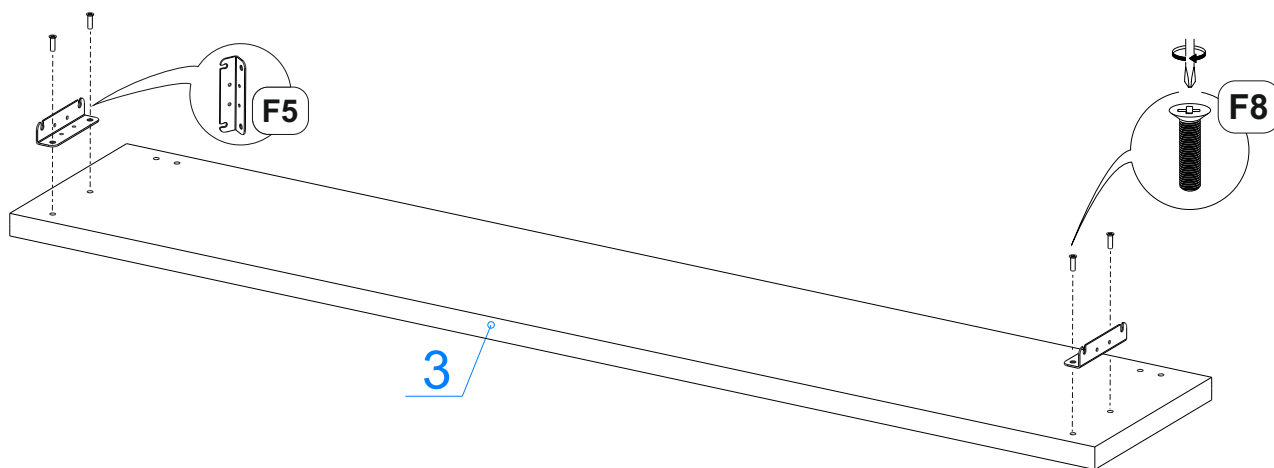
Поз.	Наименование	Кол-во	Деталь		Упаковка
			Длина	Ширина	
	Подкладка	2	905	100	№2
	Подкладка	1	244	300	№2
	Подкладка	4	952	50	№1
	Подкладка	2	300	25	№1

Фурнитура (Упаковка №3)

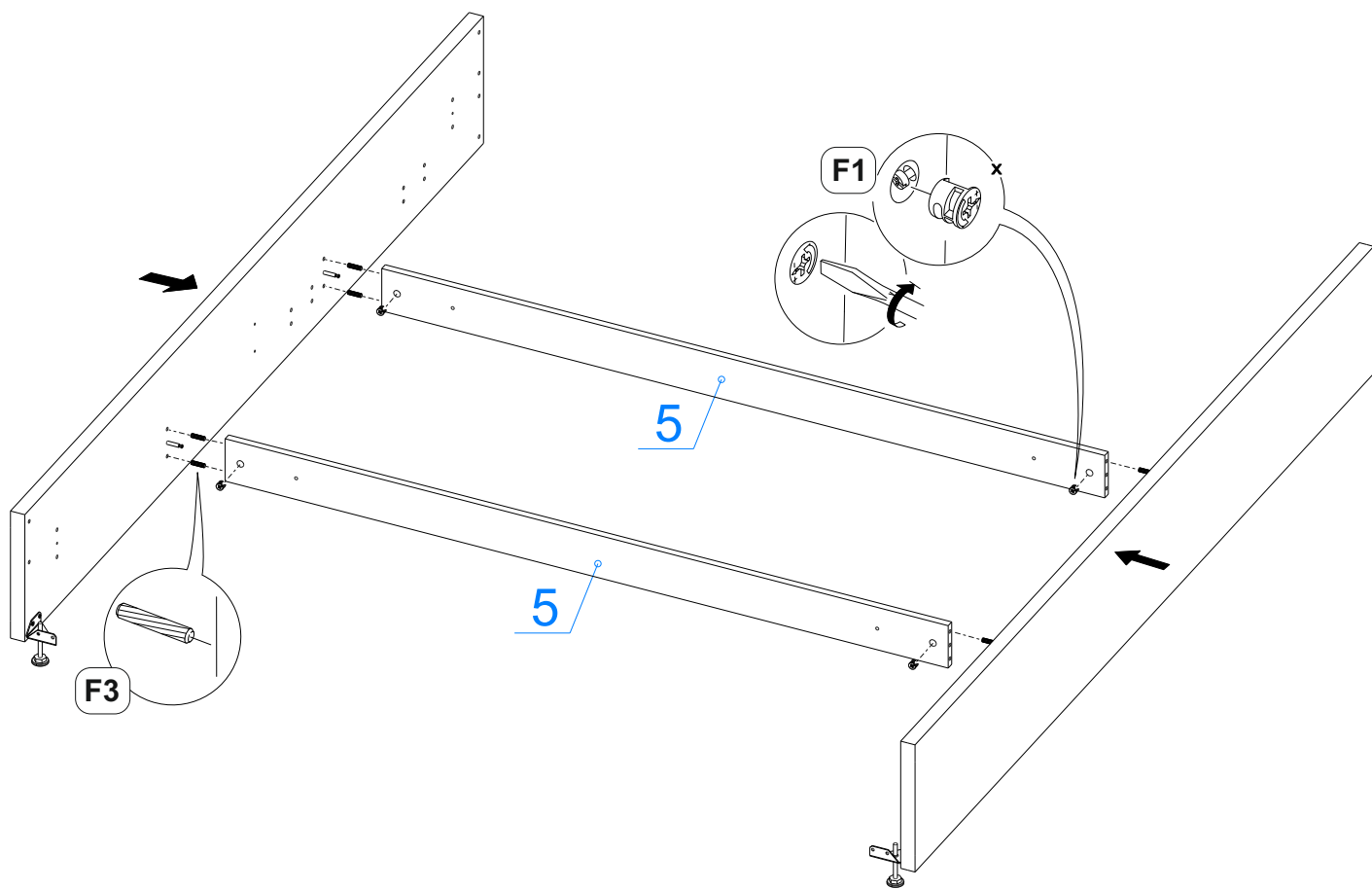
№	Эскиз	Наименование	Ед.из Изм.	Кол-во
F1		Эксцентрик d-15 д/плит 16мм	шт.	4
F2		Соед. болт 6,3*44	шт.	4
F3		Шкант 8*30	шт.	8
F4		Подпятник №2 черный	шт.	3
F5		Уголок-стяжка большой	шт.	6
F6		Кронштейн угловой с резьбой для стяжки кроватной	шт.	2
F7		Опора резьбовая регулир. с основанием D37 и резьбой M8x80 поворотнo-шарнирная чер.	шт.	2
F8		Винт M6*20 (потай)	шт.	32
F9		Винт с внутренним шестигранником 6*20	шт.	16
F10		Саморез 2,5x16	шт.	6



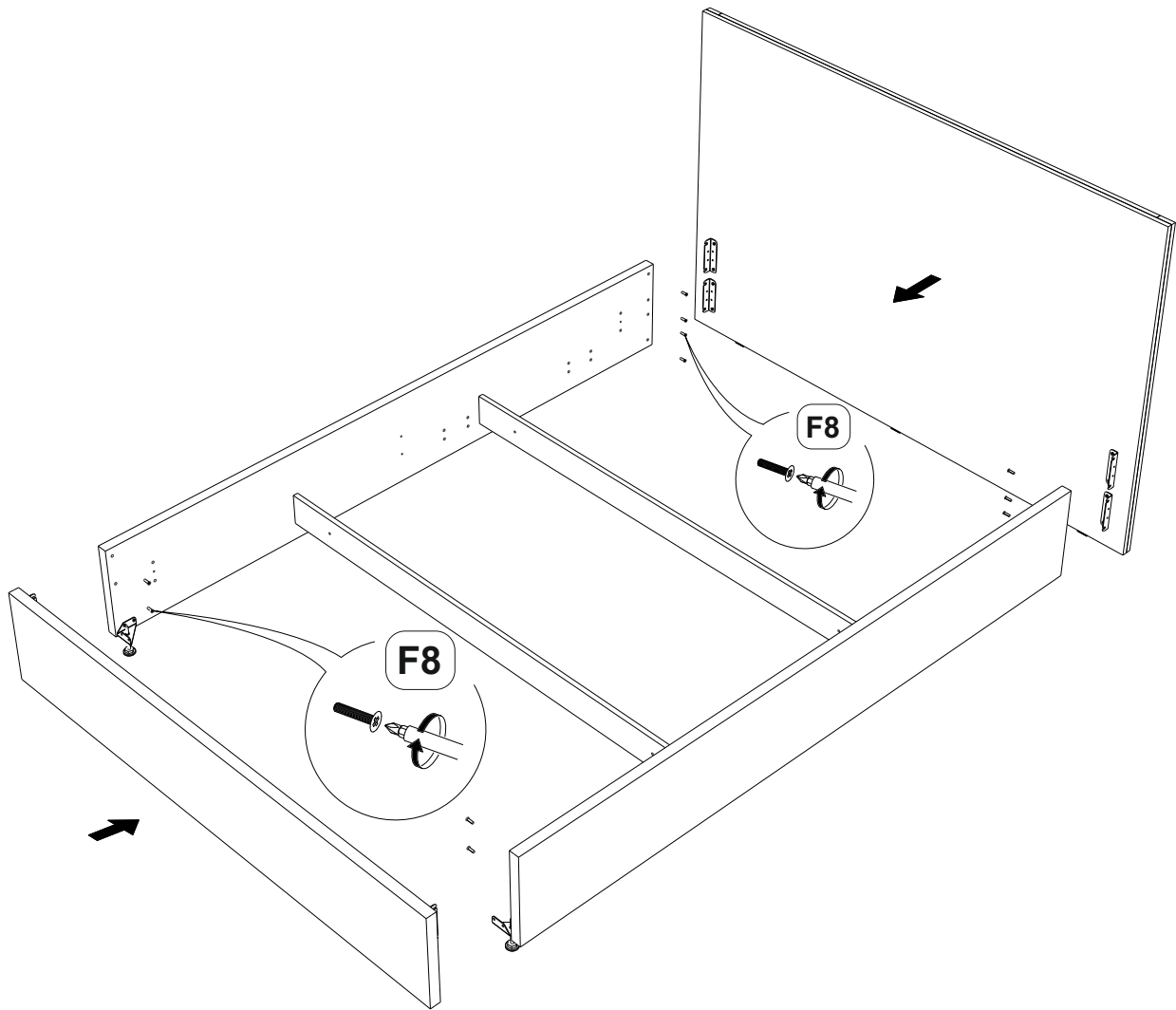




III



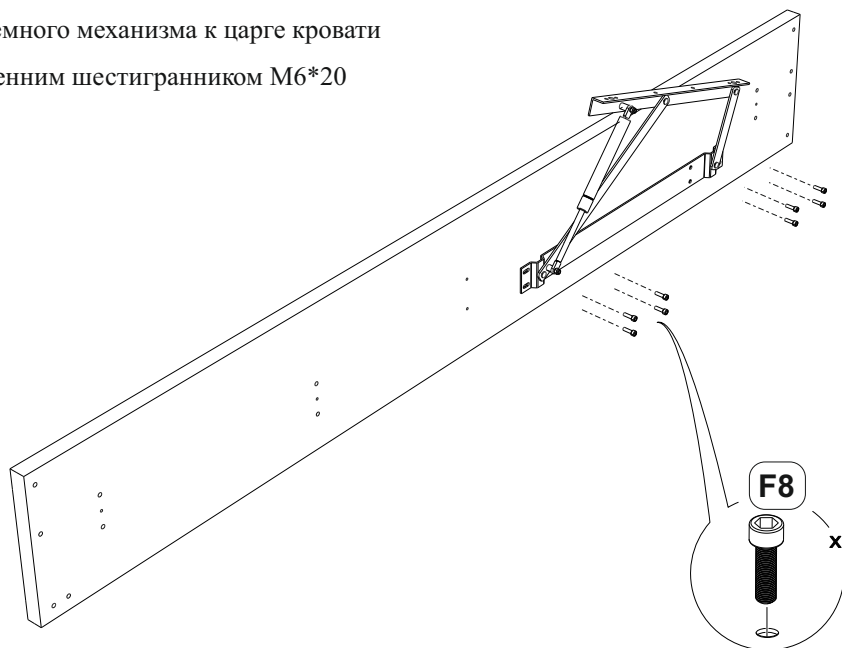
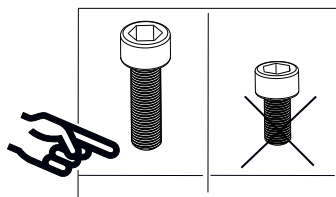
IV



V

Важно!

При комплектации подъемным механизмом
производить крепеж подъемного механизма к царге кровати
при помощи Винт с внутренним шестигранником М6*20



VI