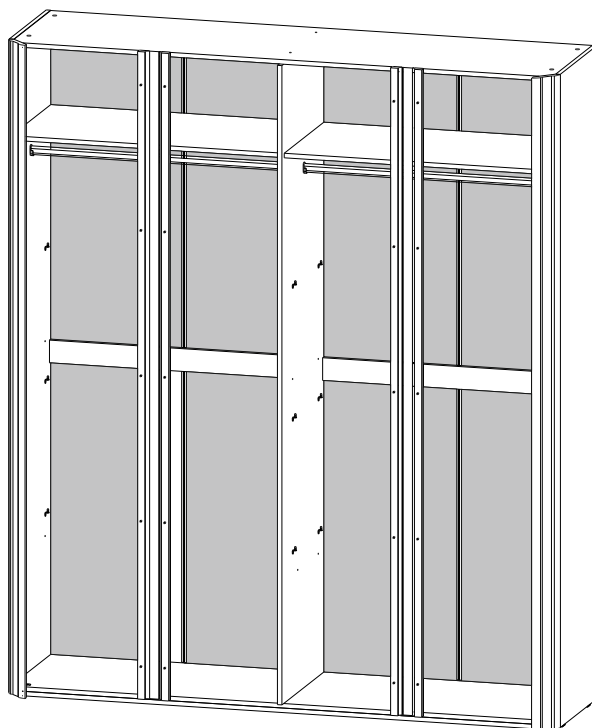
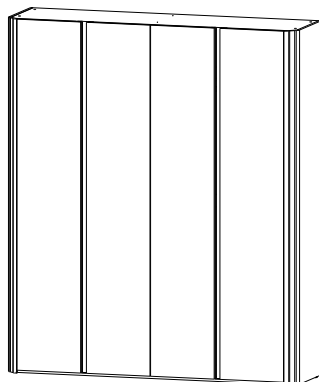


Коллекция мебели “Брера”



Шкаф 4-дверный (1968*543*2304)

Внимание!!! Двери приобретаются отдельно в зависимости от вариантов сборки



sbk
home

Ставропольский край, с. Верхнерусское
ул. Батайская, 24 «Ж» тел.: 8-800-500-52-16

ОБЩИЕ ТЕХНИЧЕСКИЕ УКАЗАНИЯ ПО СБОРКЕ.

Перед сборкой внимательно ознакомьтесь с данной инструкцией. Для сборки изделий желательно воспользоваться помощью квалифицированных специалистов. Сохраняйте упаковку до полной сборки изделия.

Во избежание появления царапин, сборку необходимо проводить на мягком подстилочном материале. Согласно схемам сборки прикрепить необходимую фурнитуру. После этого можно приступать к сборке комплекта. Рекомендуется монтировать каркас в горизонтальном положении.

В мебельном наборе могут быть конструктивные изменения, не указанные в данной конструкции и не ухудшающие качество изделия, так как мы постоянно работаем над улучшением производимой продукции.


ГАРАНТИЙНЫЕ ОБЯЗАТЕЛЬСТВА.

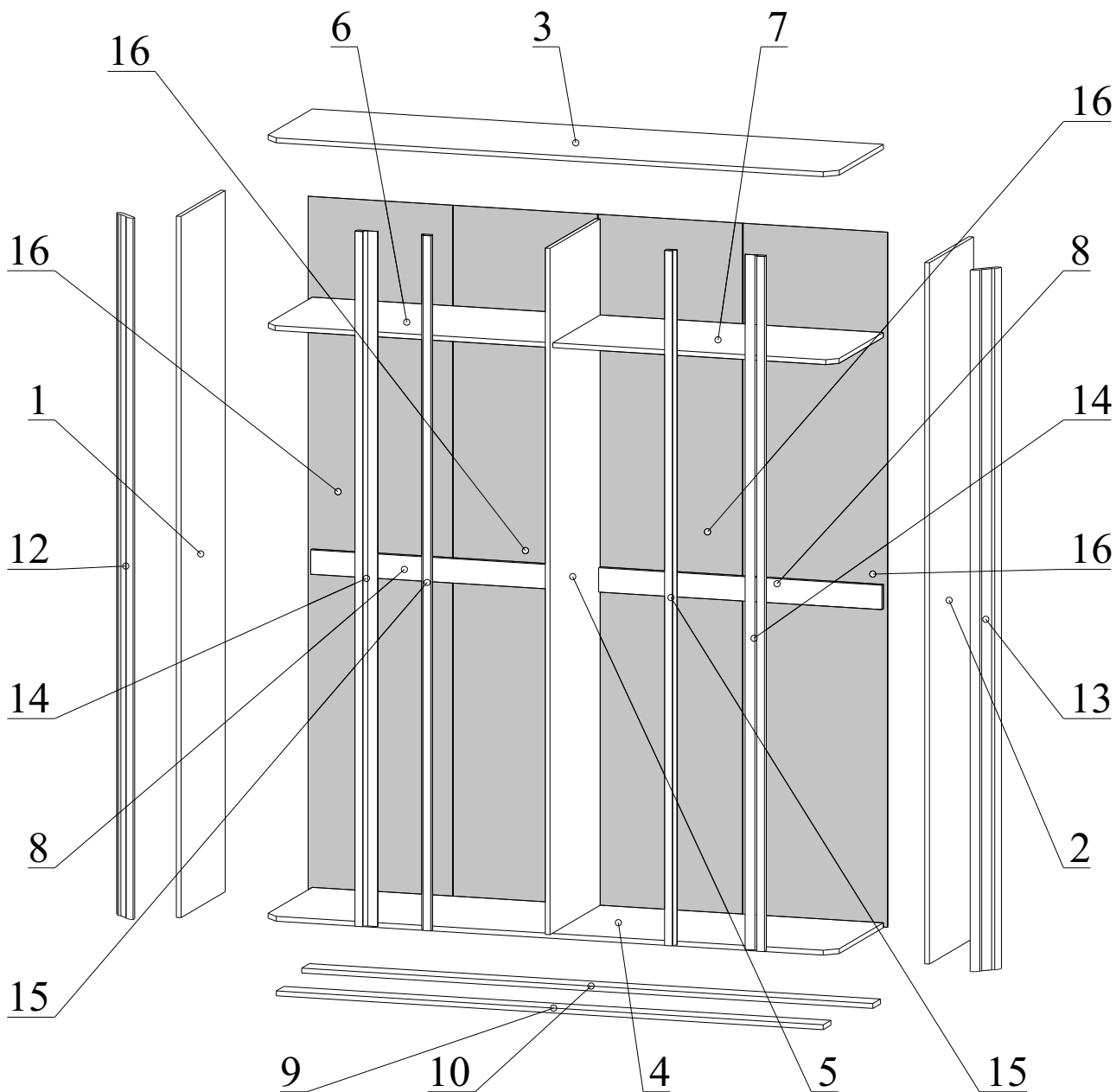
1. Изготовитель гарантирует соответствие мебели требованиям ГОСТа 16371-2014, 19917-2014 при соблюдении условий транспортировки, хранения, сборки (для мебели, поставляемой в разобранном виде), эксплуатации.
2. Гарантийный срок эксплуатации мебели: Для общественных помещений -18 мес., бытовой -24 мес. Гарантийный срок при розничной продаже через торговую сеть исчисляется со дня продажи мебели, при вне розничном распределении - со дня получения её потребителем.
3. Согласно постановлению правительства Российской Федерации от 16 июня 1997г. №720 мебель относится к товарам длительного пользования. В связи с этим по истечению срока службы (10 лет) потребитель должен обратиться в специализированную организацию по ремонту мебели с целью оценки дальнейшей пригодности мебели к безопасной эксплуатации и определение возможного дальнейшего срока службы.
4. Предприятие оставляет за собой право на замену фурнитуры и метизов, не влияющих на изменение конструкции и качества изделия.
5. Перед началом сборки изделия проверьте комплектность, целостность деталей и фурнитуры, при обнаружении брака или некомплектности обратитесь к продавцу, указав **номер смены, партии и дату изготовления** с бирки упаковки. В случае некомплектности или несоответствия фурнитуры, дополнительно укажите **фамилию** упаковщика и **дату изготовления**. В случае установки бракованной детали, утери бирок с упаковок, претензии исправляются за счет покупателя.

ПРАВИЛА УХОДА И ЭКСПЛУАТАЦИИ.

Для сохранения эксплуатационных и эстетических качеств мебели в течении длительного срока необходимо соблюдать условия её хранения, правил эксплуатации и ухода.

1. Мебель рекомендуется эксплуатировать в проветриваемом, сухом помещении с температурой воздуха не ниже +10 С и относительной влажностью воздуха 50-80%.
2. При эксплуатации изделий, имеющих стеклянные створки, полки и зеркала необходимо помнить, что эксплуатация стеклоизделий и зеркал с трещиной сопряжено с риском получения травмы. При появлении трещин надо немедленно заменить стеклоизделие.
3. В процессе эксплуатации мебели возможно ослабление крепежной фурнитуры - необходимо периодически подтягивать их.
4. Во избежание потери товарного вида мебель и зеркала рекомендуется защищать от прямых солнечных лучей, не должна размещаться вблизи отопительных приборов, сырых и холодных стен (может привести к изменению цвета и отслоению пленки).
5. Не допускать попадания воды и технических жидкостей на поверхность мебели, не следует ставить на поверхность горячие предметы без теплоизоляционной прокладки.
6. Беречь поверхность мебели от механических повреждений.
7. Поверхность мебели можно чистить влажной тканью с применением средств по уходу за мебелью с последующей протиркой насухо. **Запрещено применять эфир, ацетон, бензин и др. средства содержащие спирт и растворитель по скольку печатный рисунок на фасадах не устойчив к их воздействию!!!**
8. Фасадную часть следует чистить мягкой тканью с применением хозяйственного мыла, после чего вытирать насухо. Не использовать для чистки наждачную бумагу, соду и др. средства, содержащие абразивные материалы.





ЛДСП 16мм Файнлайн темно-серый НЗ198 ST19

№	Наименование	Кол-во	Готовая деталь		Упаковка
			Длина	Ширина	
1	Бок левый	1	2300	460	№1
2	Бок правый	1	2300	460	№1
3	Крышка	1	1934	501	№2
4	Дно	1	1934	501	№2
5	Средник	1	2251	523	№1
6	Полка стяжная левая	1	958,5	494	№2
7	Полка стяжная правая	1	958,5	494	№2
8	Планка стяжная	2	958,5	80	№2
9	Плинтус	1	1852	80	№2
10	Плинтус	1	1934	80	№2

Профиль Н-73

№	Наименование	Кол-во	Готовая деталь		Упаковка
			Длина	Ширина	
12	Пилястра левая	1	2300		№3
13	Пилястра правая	1	2300		№3

Профиль Р-5 (Бронза)

№	Наименование	Кол-во	Готовая деталь		Упаковка
			Длина	Ширина	
14	Ручка профиль	2	2280		№3

Профиль Р-6 (Бронза)

№	Наименование	Кол-во	Готовая деталь		Упаковка
			Длина	Ширина	
15	Ручка профиль	2	2280		№3

ХДФ 3мм Антрацит (лак)

№	Наименование	Кол-во	Готовая деталь		Упаковка
			Длина	Ширина	
16	З/с	4	2280	489	№1


Пенополистирол

№	Наименование	Кол-во	Готовая деталь		Упаковка
			Длина	Ширина	
	Подкладка	2	975	231	№2
	Подкладка	4	1150	63	№1


Фурнитура (Упаковка №4)

		Наименование	Ед.из Изм.	Кол-во
F1		Эксцентрик d-15 д/плит 16мм	шт.	18
F2		Соед. болт 6,3*44	шт.	18
F3		Евровинт 6,3х50	шт.	4
F4		Ключ К. Z-образный 4 мм	шт.	1
F5		Полкодерж. Угловой со штырем, никель	шт.	24
F6		Саморез 2,5х16	шт.	125
F7		Саморез 3,5х16	шт.	120
F8		Саморез 3,5х30	шт.	10
F9		Саморез 4х35	шт.	20
F10		Корпус RAFIX-SE с утолщ корич. 7/16 мм	шт.	12
F11		Болт RAFIX без покр. D=7 мм B.5/11 мм ИМП/НАINING	шт.	12
F12		Шкант 8*30	шт.	12
F13		Шайба мебельная А8	шт.	14
F14		Дюбель с шурупом d6*60	шт.	4
F15		Уголок фиксированный с декор накладкой 25*25	шт.	4
F16		Петля EVO полунакладная 93 с/дов	шт.	10
F17		Петля EVO угловая 45 с/дов.	шт.	10
F18		Ответная планка EVO БАЗА Н0	шт.	20
F19		Штангодер. к трубе овал	шт.	4
F20		Подпятник черный С	шт.	12
F21		Загл.самокл. EG 1484 (d=18 мм)	шт.	14
F22		Загл.самокл. EG 1484 (d=14 мм)	шт.	4
F23		Уголок ТШ с покрытием 90 черный матовый 9005	шт.	4
F24		Футорка BU17PN пластиковая	шт.	30


Фурнитура (Упаковка №2)


F25		Штанга овальная 956 мм	шт.	2
-----	---	------------------------	-----	---

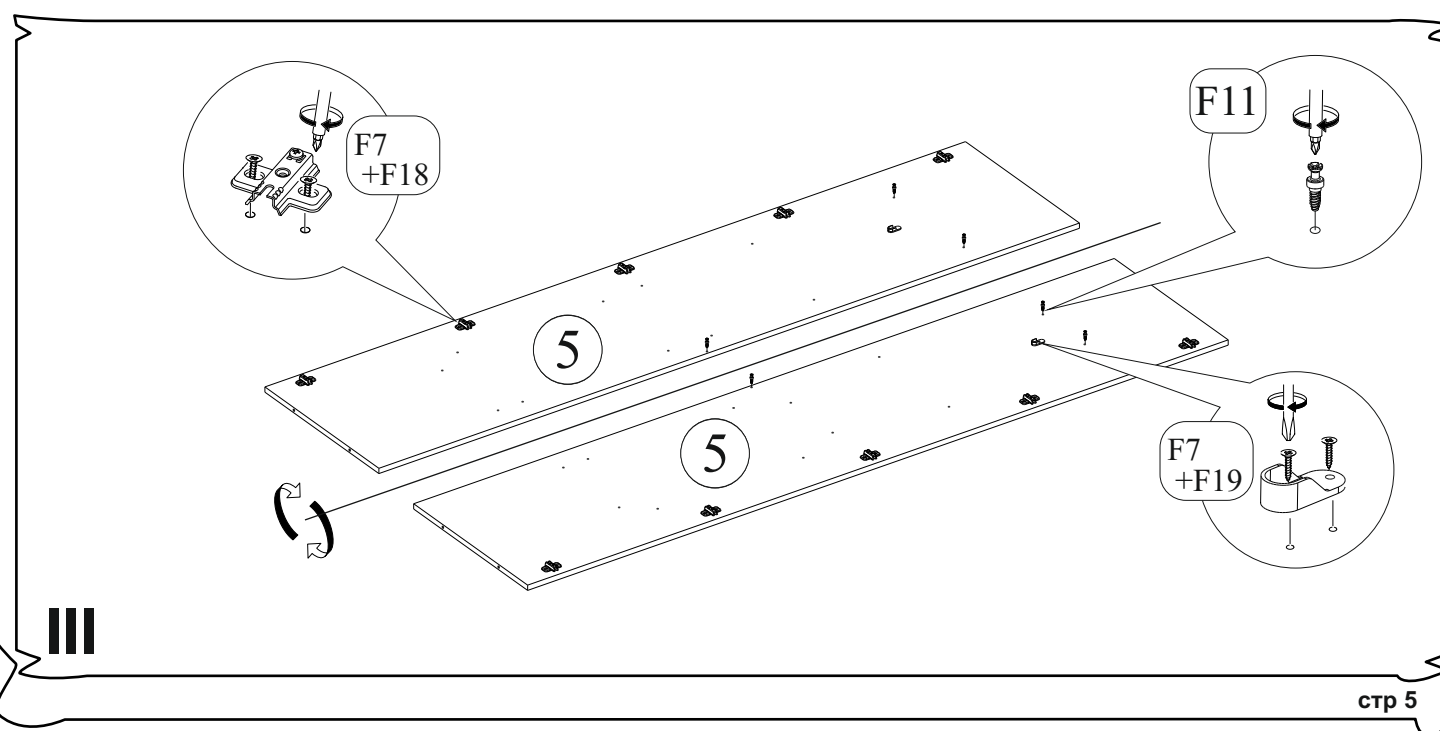
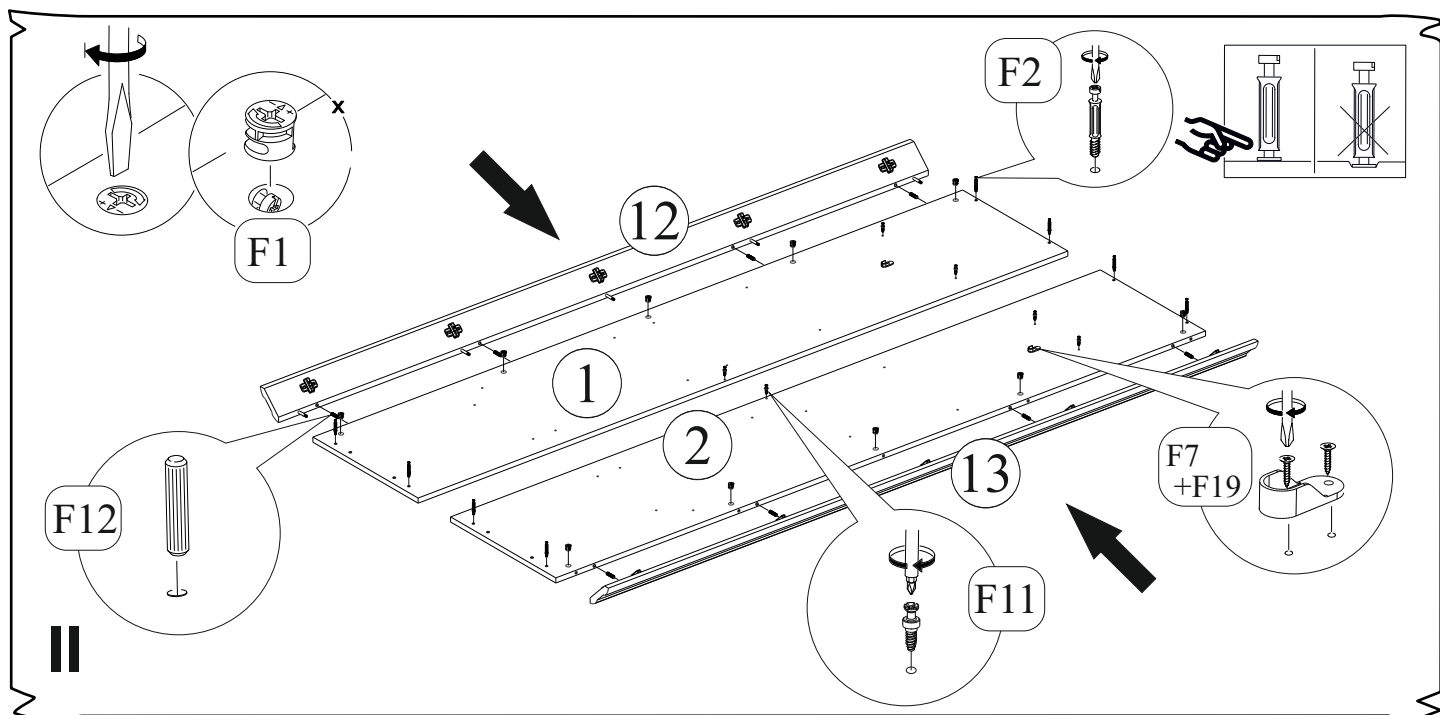
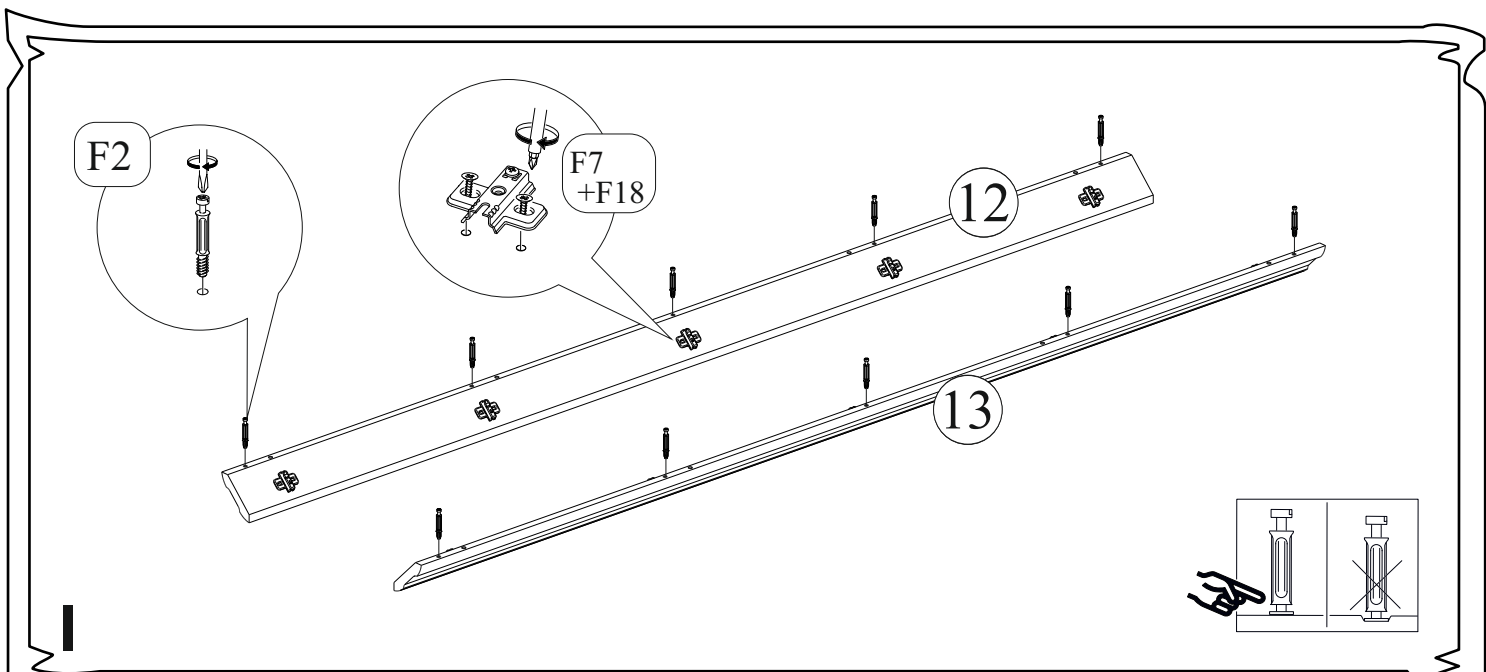
Фурнитура (Упаковка №1)

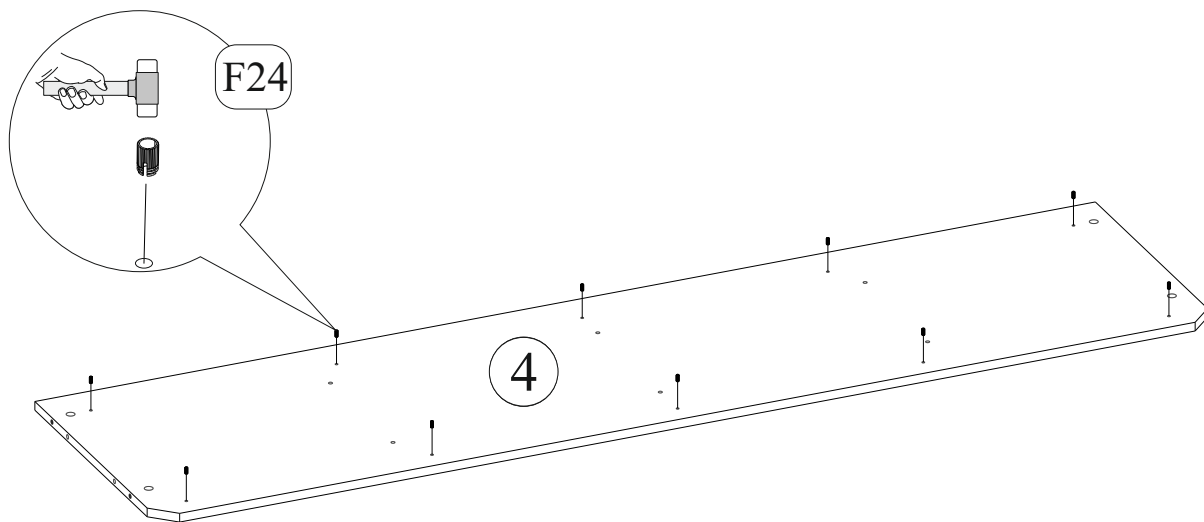
F26		Соед. планка д/з стенки 2,2м. прозр.(1139 мм)	шт	2
-----	---	--	----	---

Фурнитура (Упаковка №1)

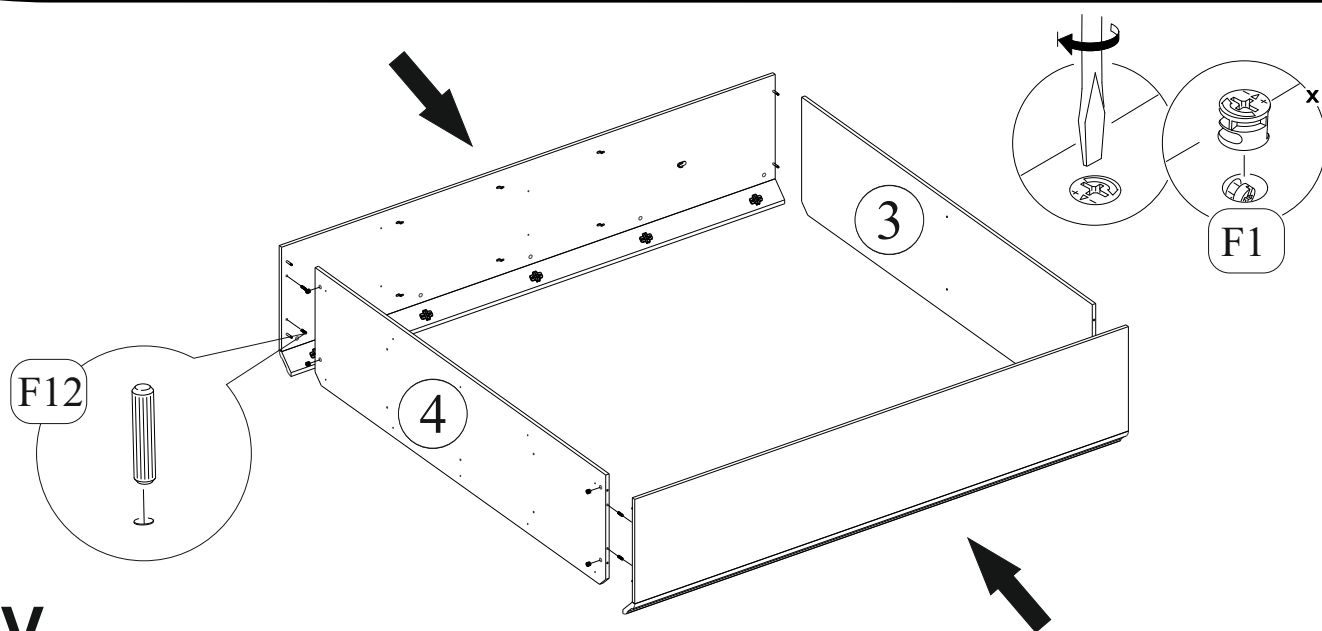
F27		Соед. планка д/з стенки 2,2м. прозр.(1028 мм)	шт	2
-----	---	--	----	---



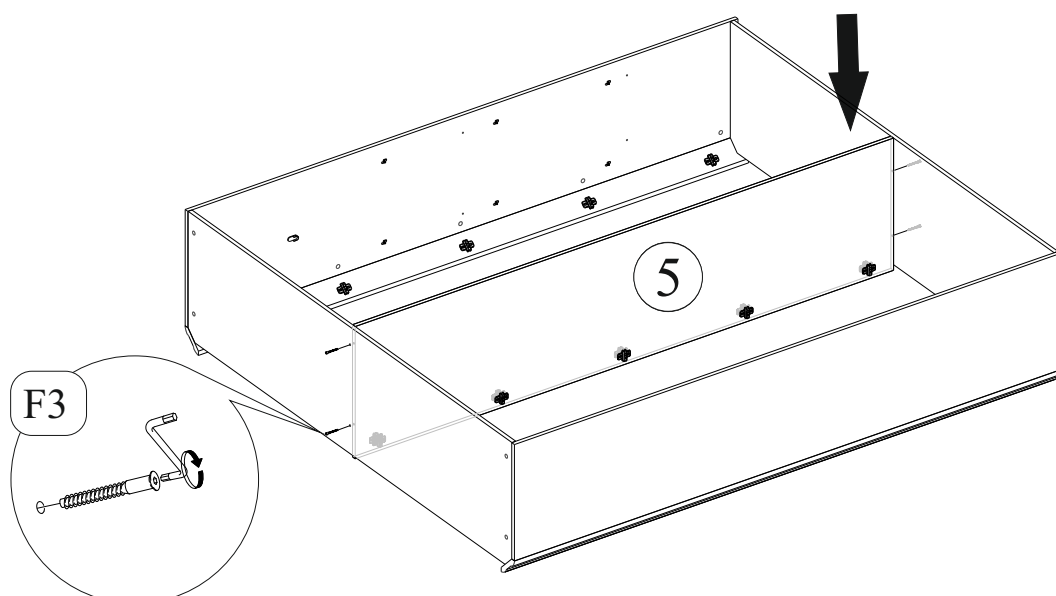




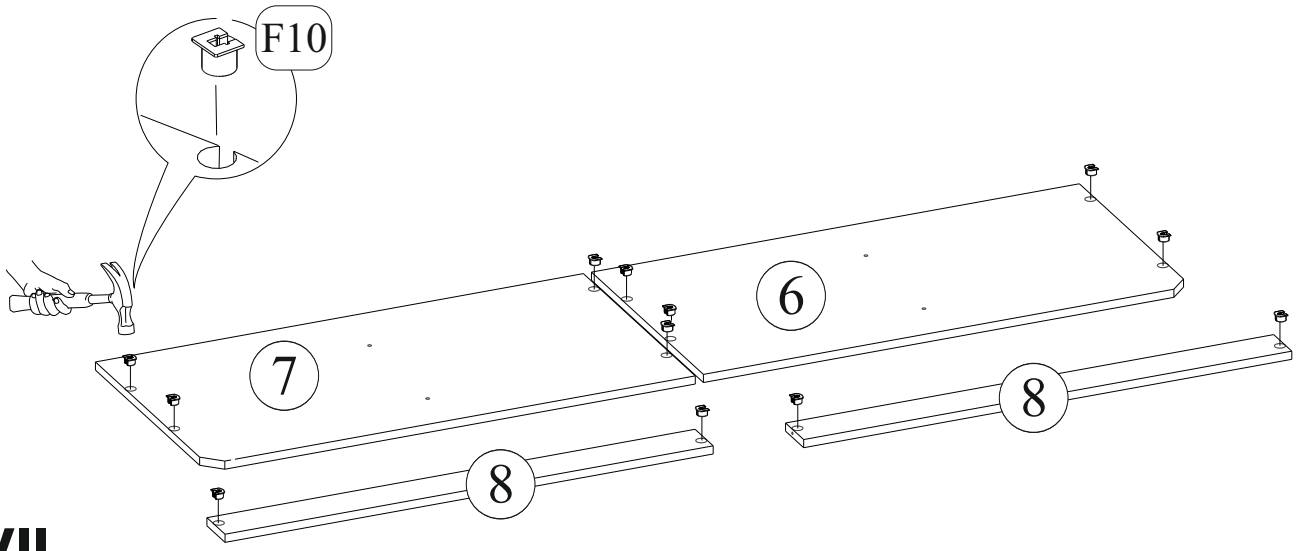
IV



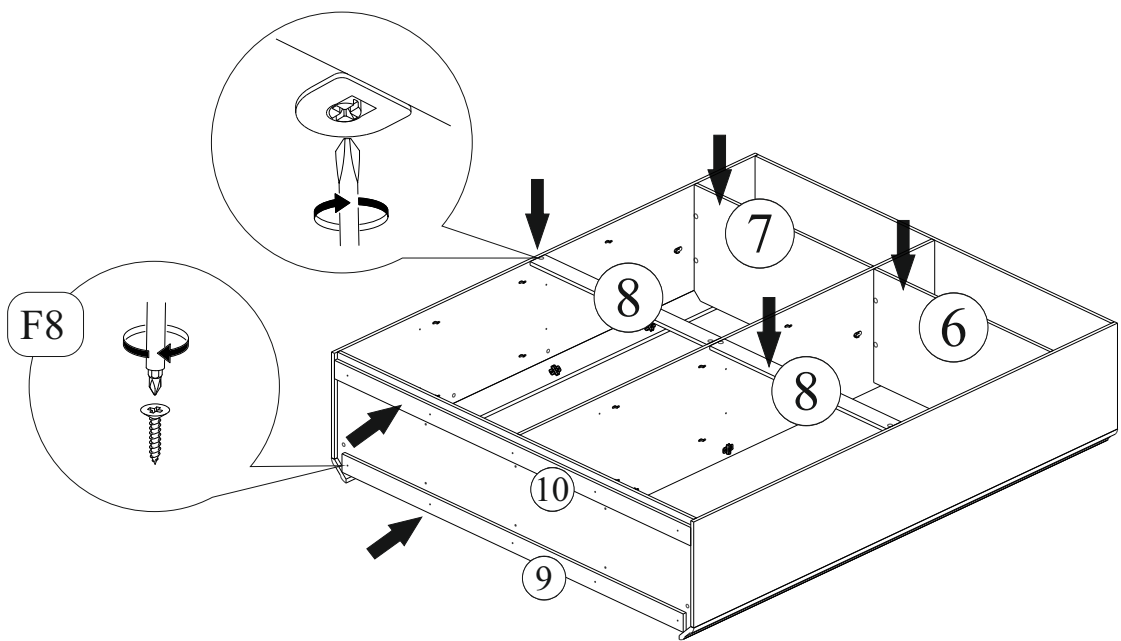
V



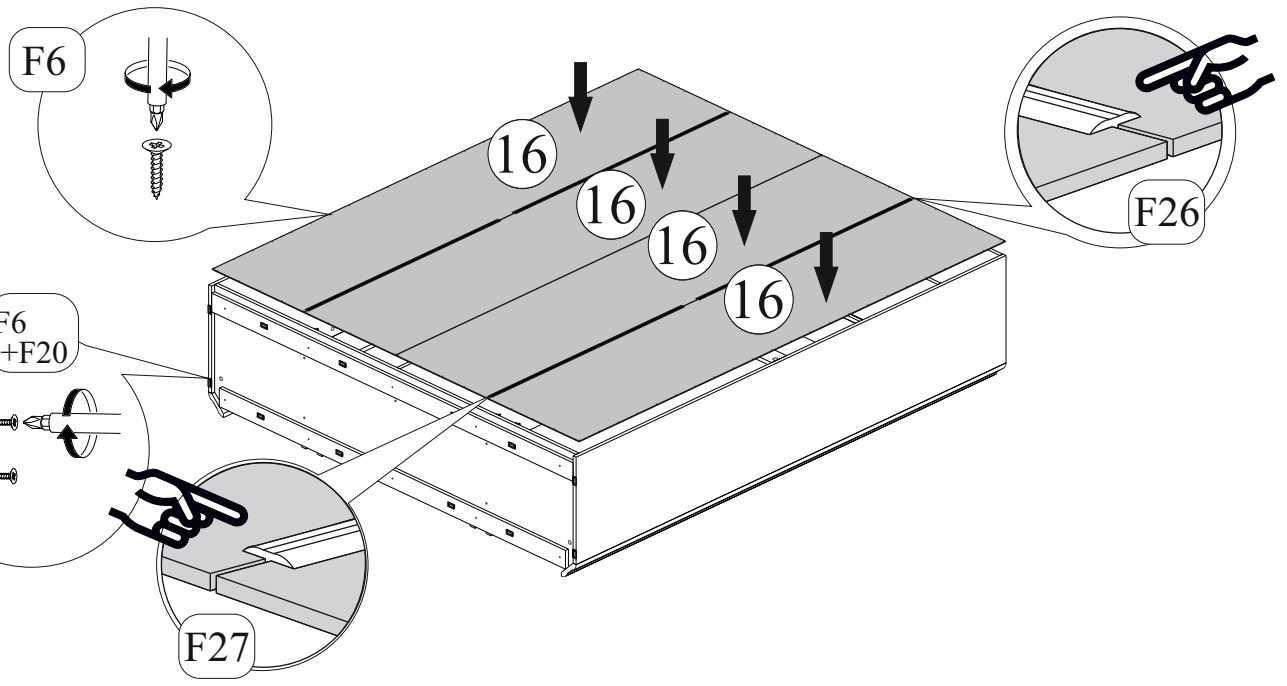
VI



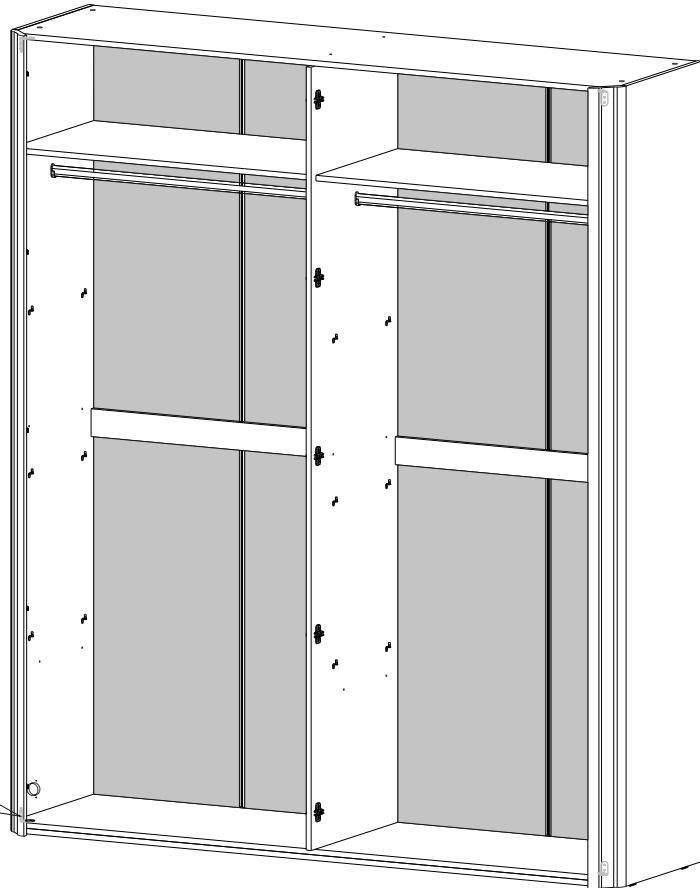
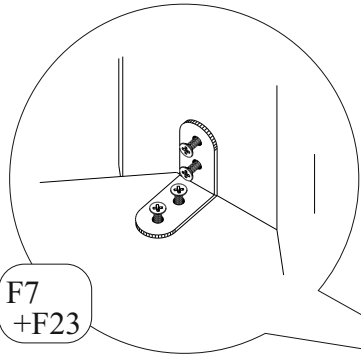
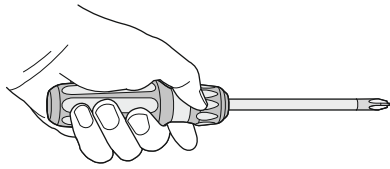
VII



VIII



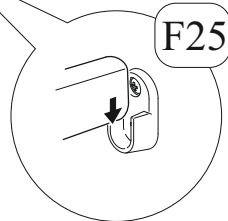
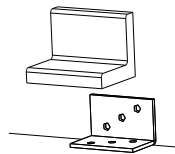
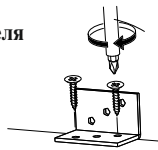
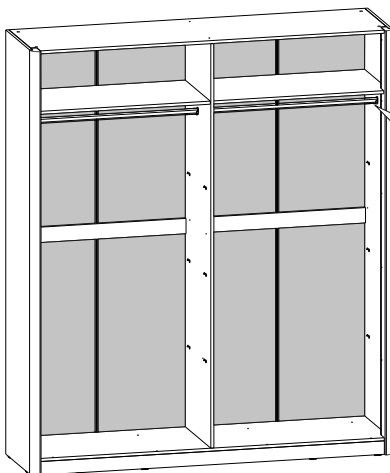
IX



X

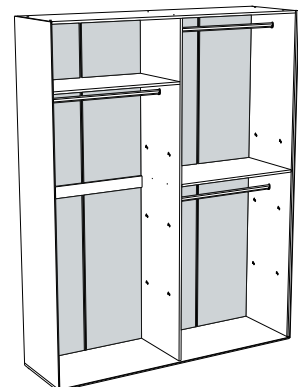
Внимание!!!

- для предотвращения опрокидывания шкафа
прикрепите его к стене при помощи уголка и дюбеля

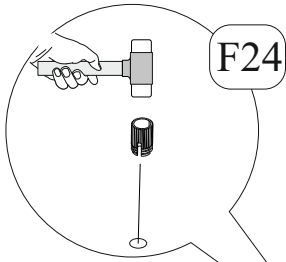


Внимание!!!

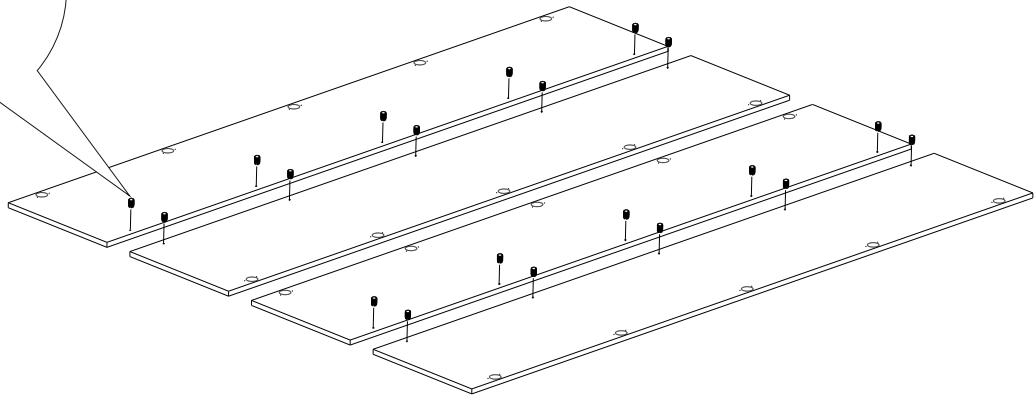
- полки имеют установочные места в верхней
и средней части отдела шкафа



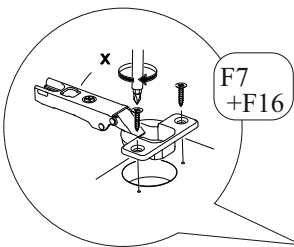
XI



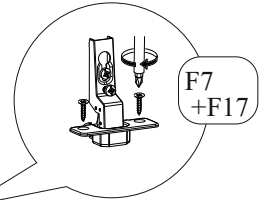
F24



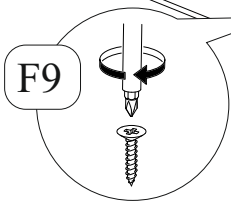
XII



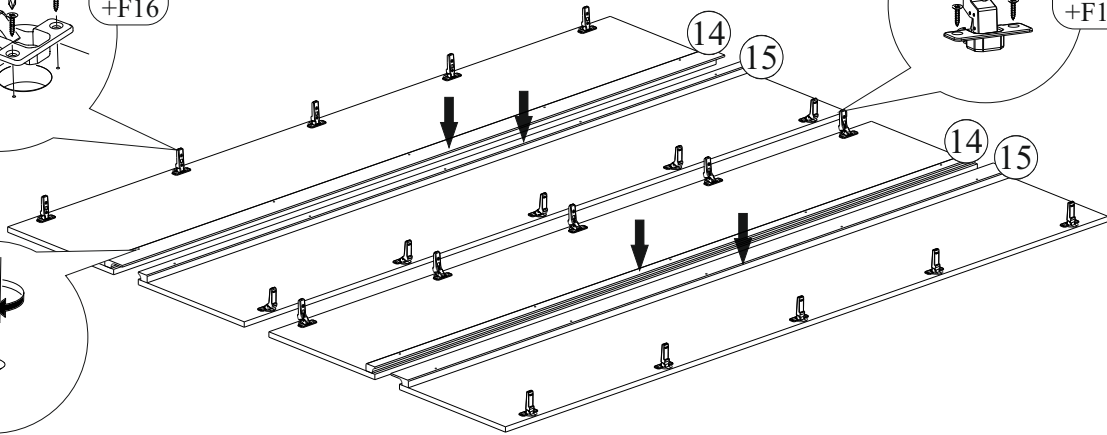
F7
+F16



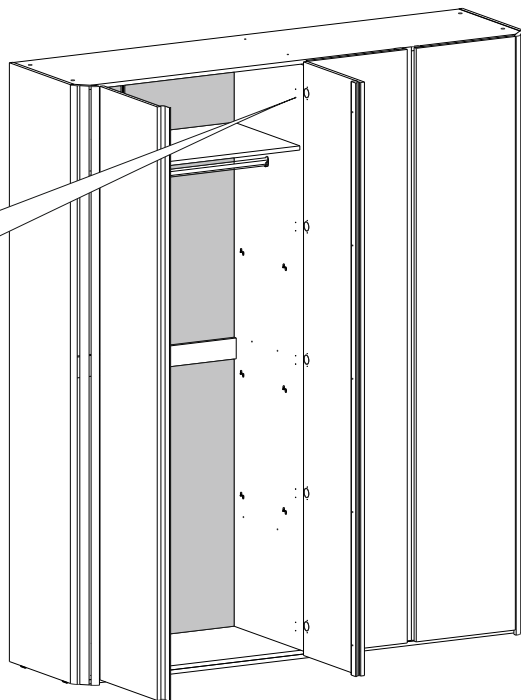

F7
+F17



F9



XIII



XIV